




【113 學年度實地學習繳交】注意事項及流程

- 一、依大學畢業年來度膠裝封面顏色。
- 二、實地實習檔案封面請至表單下載區下載。
- 三、113 學年度畢業者(中、幼教師資生)，手冊膠裝說明如下：

學成別	中教學程	幼教學程
顏色	淺藍色	淺粉色
圖示	 以大漢影印店色票舉例 如 6、7 號	 以大漢影印店色票舉例 如 4、9 號

- 四、113 學年度畢業者(限幼教-學士後班)，手冊膠裝說明如下：

學成別		幼教學程
顏色		淺粉色
圖示		 以大漢影印店色票舉例 如 4、9 號

- 五、若資料無誤需膠裝成手冊。
- 六、完成後，請同學於 5 月底前(中、幼教師資生)、12 月底前(限幼教-學士後班)繳交師傅審閱。
- 七、師傅審閱後會轉交至中心進行最後審核。
- 八、膠裝封面顏色-以大漢影印店為例。

